















Zugspitze

 Vormittag		 Nachmittag	
Temperaturen		Gletscher	Gipfel
7-10 Uhr		-4°C	-7°C
10-13 Uhr		-5°C	-9°C
13-15 Uhr		-7°C	-11°C
15-17 Uhr		-8°C	-13°C
 Sicht		 Wind	
100 m bis 1 km		56 km/h aus W	
Schneehöhe:			
70 cm			
Schneeart:			Neuschnee
Pistenzustand			sehr gut
Aktuelle Infos:			
Der Skibetrieb beginnt ab ca. 09:00 Uhr ➔			




Lifte & Bahnen

-  Seilbahn Zugspitze
-  Zahnradbahn
-  Gletscherbahn
-  Sonnenkar (6er-Sesselbahn)
-  Wetterwanddeck (6er-Sesselbahn)
-  Schneefernerkopflifte I + II
-  Skilift Weißes Tal
-  Brunntallift

Pisten

-  Aspen Run (1)
-  Sonnenkar (2)
-  Weißes Tal (3)
-  Oberes Weißes Tal (4)
-  Weißes Tal Süd (5)
-  Zufahrt Sonnalpin (6)
-  Wetterwanddeck West (7)
-  Wetterwanddeck (8)
-  Panoramaabfahrt (9)
-  Super-G (10)
-  Brunntal (11)
-  Gletscherabfahrten (12)
-  Zufahrt Weißes Tal (13)
-  Abfahrt Riffelriß (30)

Attraktionen

-  Familienrodelhang
-  Gletscher-Rundweg
-  Gletscher-Rodelbahnen
-  Igludorf
-  Skiverleih Zugspitze
-  Bedarfshaltestelle Riffelriß

Garmisch-Classic & Wank



Vormittag



Nachmittag

Temperaturen

7-10 Uhr
10-13 Uhr
13-15 Uhr
15-17 Uhr

Tal

1°C
2°C
2°C
2°C

Berg

0°C
-1°C
-3°C
-4°C

👁 Sicht

bis zu 1 km

🌬 Wind

7 km/h aus N

Schneehöhe:

Berg

70 cm

Tal

15 cm

Schneart:

Pistenzustand

Neuschnee

sehr gut

Aktuelle Infos:

Aufgrund des starken Windes könnte es zu Beeinträchtigungen an den Bahnen & Liften kommen!

Die Wankbahn ist voraussichtlich bis 10.04.2025 wegen Revision außer Betrieb.

Oberhalb Kreuzeck kein Skibetrieb. Der Wanderweg zwischen Hochalm und Kreuzeck für Fußgänger offen. Oberhalb Hochalm bis Osterfelderkopf ist freies Gelände, Keine Pistenpflege.

Lifte & Bahnen

✓	Hausbergbahn
✓	Kreuzeckbahn
✓	Alpspitzbahn
✓	Hochalmbahn
✓	Adamswiesenlift
✓	Kreuzwankl-Ski-Express (6er-Sesselbahn)
✓	Übungslift
✓	Rimmlermoos-Lift I
✓	Rimmlermoos-Lift II
✓	Zauberteppich Kinderland
✓	Tröglift
✓	Kandahar-Express (4er-Sesselbahn)
✓	Hexenkesselbahn (2er-Sesselbahn)
✗	Kreuzeckzubringer
✗	Bernadeinlift
✗	Längenfelderbahn (2er-Sesselbahn)
✗	Osterfelderkopflift
✗	Wankbahn

Pisten

✓	Kochelberg-Abfahrt Oben
✓	Kochelberg-Abfahrt Unten
✗	Horn-Abfahrt
✗	Skiroute Standard-Tonihütte
✓	Olympia Oben
✗	Olympia Unten
✓	Kandahar 5a Oben
✗	Kandahar 5a Unten
✓	Kandahar 5b Oben
✗	Kandahar 5b Unten
✗	Bayernhaus-Abfahrt
✓	Kreuzwankl-Abfahrten
✓	Trögliflthang
✓	Kreuzwankl-Umfahrung
✓	Kreuzjoch-Hexenkessel Skiweg
✓	Hexenkessel
✗	Oberer Skiweg
✓	Rimmlermoos
✓	Mittlerer Skiweg
✗	Osterfelder-Abfahrt
✗	Bernadein-Abfahrt
✗	Längenfelder-Abfahrt I
✗	Längenfelder-Abfahrt II
✗	Hochalmweg

Attraktionen

✓ AlpspiX

Bayerische Zugspitzbahn

Olympiastraße 31, 82467 Garmisch-Partenkirchen

Tel.: +49 8821 797-0 · Wetter-Tel.: +49 8821 797-9797 · zugspitzbahn@zugspitze.de

<https://zugspitze.de>